

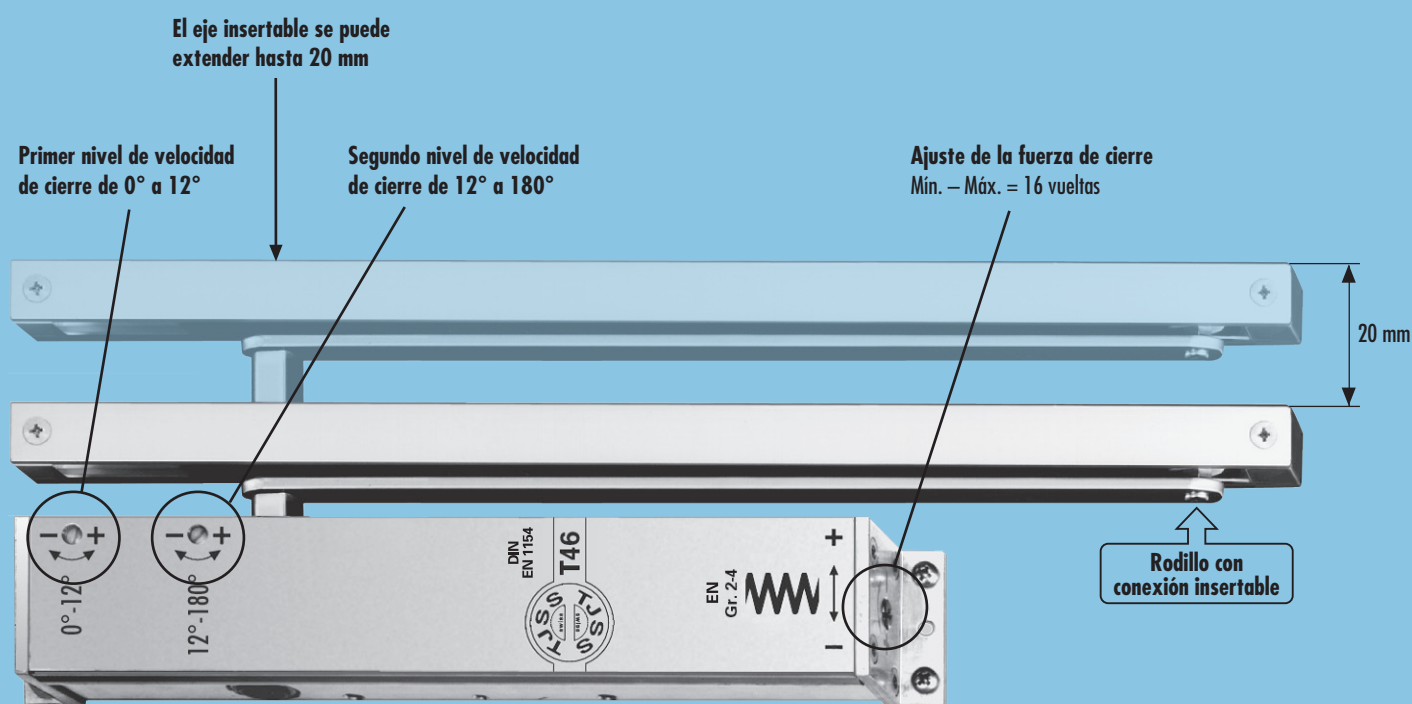


TJSS T46

El cierrapuertas con carril de deslizamiento

Comodidad de uso y funcionalidad con calidad suiza

Funcionamiento



TJSS T46. El cerrapuerta con carril de deslizamiento

En la esbelta carcasa del TJSS T46 se encierran más de 60 años de experiencia en construcción de cerrapuerta. Optimizado en cuanto a rendimiento, durabilidad y sencillez de montaje, ofrece la mayor comodidad de tránsito para puertas de entre 0,6 y 1,1 m de anchura.

Ventajas

Rendimiento: a igual fuerza de cierre, los cerrapuerta TJSS tienen hasta un 50% menos de pérdidas por rozamiento que los productos de los competidores gracias a su revestimiento de teflón. Su mayor utilidad consiste en suavizar perceptiblemente el movimiento de las puertas.

Sencillez de montaje: las bridas laterales de montaje y el eje insertado extensible facilitan el montaje del T46 incluso en las situaciones más difíciles. Hay disponibles diversos modelos especiales para casos singulares.

Termoestabilidad: independientemente de que sea verano o invierno, las válvulas termostáticas patentadas impiden la fluctuación de la velocidad de cierre por cambios de temperatura.

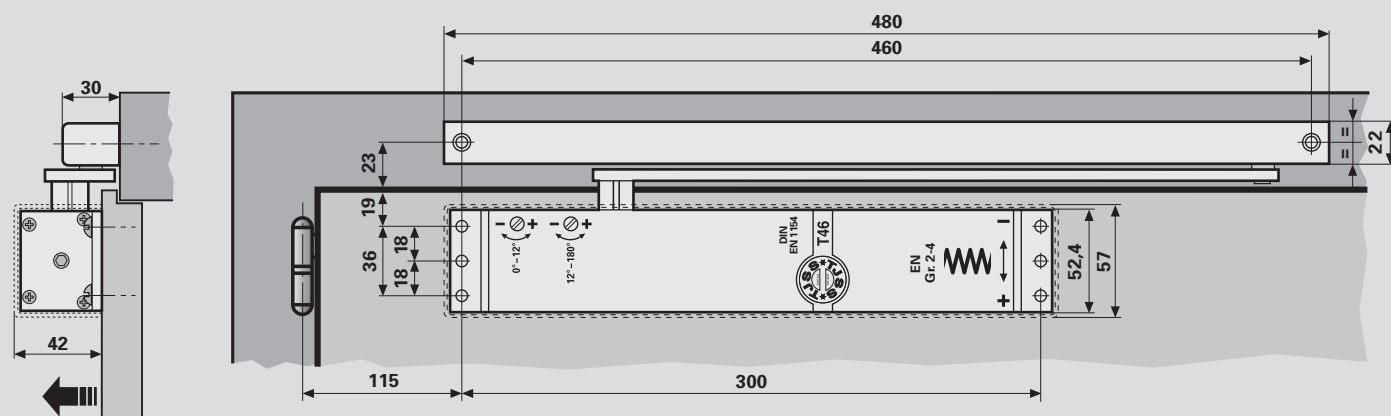
Servicio y proximidad al cliente: ofrecemos un fiable servicio completo así como soluciones competentes incluso en los casos más complicados.

Schweizer Produkt: los cerrapuerta TJSS se fabrican en Suiza y garantizan la mayor precisión y calidad. Por eso mismo concedemos 5 años de garantía en todos nuestros productos.



Plano de cotas

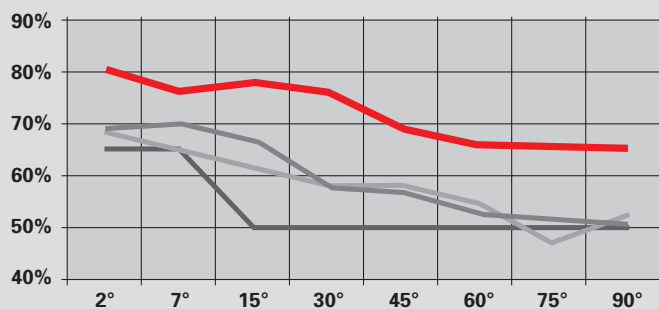
El montaje se realiza con una plantilla incluida en cada cierrapuertas.



Rendimiento T46

Uno de los aspectos más importantes en la construcción de cierrapuertas es su rendimiento. Es este el que determina la fuerza de apertura necesaria a igual fuerza de cierre, lo que en estos tiempos de accesibilidad sin barreras es un factor determinante, incluso cuando hablamos de niños y ancianos.

El TJSS T46 consigue, gracias a su revestimiento de teflón y a sus rodillos, un rendimiento de casi un 80%. Por consiguiente, presenta hasta un 50% menos de rozamiento que los productos competidores comparables y suavizar perceptiblemente el movimiento de las puertas.



TJSS T46

Productos competidores del TJSS T46

— Producto competidor 1

— Producto competidor 2

— Especificaciones de la norma 1154

Datos y características


Descripción	T46
N.º de art.	3.16.x
Tamaño (EN)	2-4
Puerta interior: anchura/peso máx.	1.1m/80kg
Puerta exterior: anchura/peso máx.	1.0m/80kg
Ángulo máx. de apertura	180°
Para puerta cortafuegos	sí
Igual acabado DIN-L/DIN-R	sí
Posibilidad de placa de montaje	sí
Graduación cont. fuerza de cierre	sí
Golpe final por válvula	sí
Amortiguación de apertura	sí
Limitación de apertura	opcional
Cierre retardado	—
Inmovilización mecánica	opcional
Para puertas de medio punto	—
Verificado según EN 1154	sí
Longitud (mm)	323
Profundidad (mm)	42
Altura (mm)	58
Peso neto (kg)	1.8
Peso bruto (kg)	2.7

Más información en www.tjss.ch

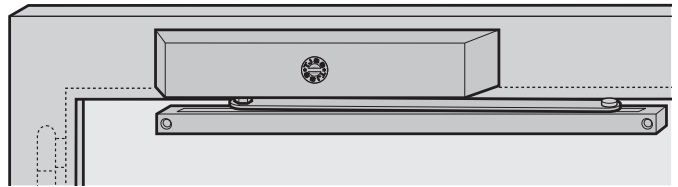


Tipos de montaje

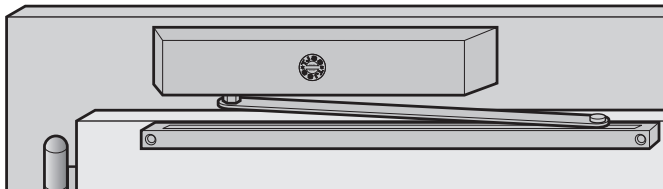
T46: Montaje normal en el lado de apertura



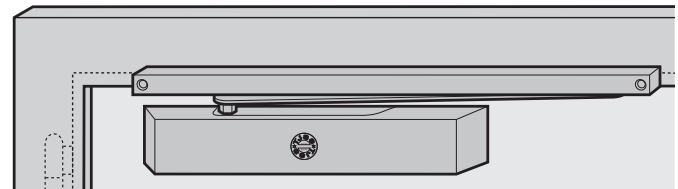
T46: Montaje invertido en el lado contrario al de apertura



T46G: Montaje sobre la hoja de la puerta en el lado contrario al de apertura



T46G: Montaje invertido en el lado de apertura



Modelos especiales

N.º de art.	Modell	Descripción
3.17.x	T46G	Para montaje normal en el lado contrario al de apertura o montaje invertido en el lado de apertura
3.18.x	T46R	Protección anticorrosiva para uso en exteriores
4.02.x	T46GSR	Servorregulador de cierre para puertas de dos hojas
4.11.x	T46EF	Con inmovilización eléctrica para aplicaciones cortafuegos
4.13.x	T46EMF	Con inmovilización electromecánica para aplicaciones cortafuegos

Colores

N.º de art.	Color	Muestra de color
x.xx.1	Plata	
x.xx.2	Blanco	
x.xx.4	Marrón oscuro	
x.xx.9	Colores especiales	RAL/NCS (con recargo)

Accesorios

Dispositivo de retención	Limitador elástico de apertura	Carril de deslizamiento para montaje en dintel y techo	Placa de montaje para carril deslizante	Herraje para puerta de cristal	Placa de montaje universal
N.º de art. 3.21.x	N.º de art. 3.27.x	N.º de art. 3.30.x	N.º de art. 3.39.x	N.º de art. 2.36.x	N.º de art. 2.39.x
Margen de ajuste de 60° a 135°, también combinable con limitador de apertura	El amortiguador de apertura frena la puerta al llegar al ángulo deseado de apertura	Para montaje en el dintel del carril de deslizamiento en caso de montaje sobre la hoja de la puerta en el lado contrario al de apertura	En caso de espacio insuficiente	Para fijación del cierrapuertas a puertas de cristal (sin necesidad de perforaciones)	Para el montaje de los cierrapuertas TJSS en las perforaciones existentes de otros cierrapuertas.

